














Hygienemaßnahmen zur SARS-CoV-2- Vermeidung

IG BCE Wilhelm-Gefeller-Bildungs- und Tagungszentrum Bad Münders

Was?	Wann?	Wie?	Womit?
Hände waschen 	<p>Nach dem</p> <ul style="list-style-type: none"> • Naseputzen • Niesen • Husten • Toilettengang • Einkaufen 	<ul style="list-style-type: none"> • Mindestens 20 Sek. • Hände zunächst unter fließendes Wasser halten. • Anschließend die Hände gründlich einseifen. • Die Seife an allen Stellen der Hände sanft einreiben. • Anschließend die Hände gut unter fließendem Wasser abspülen. • Danach die Hände sorgfältig abtrocknen, besonders in den Fingerzwischenräumen. • Um die Haut zu schützen, wird das anschließende Eincremen mit einer Hautschutzcreme empfohlen. 	<ul style="list-style-type: none"> • Wasser (kalt oder warm) • (Flüssig)- Seife • Handcreme
Händedesinfektion 	<p>Nach eigenem Ermessen durchführen.</p> <p>Wenn kein fließendes Wasser vorhanden ist.</p> <p>Im Lebensmittel verarbeitenden Bereich ist die Händedesinfektion notwendig</p>	<ul style="list-style-type: none"> • Die Hände müssen vor der Behandlung trocken sein. • Ca. drei bis fünf Milliliter Händedesinfektionsmittel verwenden. Das entspricht ungefähr dem Volumen einer hohlen Hand. • Beide Hände gründlich abreiben. Eine bestimmte Reihenfolge ist dabei nicht zu beachten. • Besonders die Fingerspitzen, Nagelfalze, Daumen und Fingerzwischenräume ausreichend benetzen und einreiben. • Um die Haut zu schützen, wird das anschließende Eincremen mit einer Hautschutzcreme empfohlen. 	<ul style="list-style-type: none"> • Desinfektionsmittel am Eingang, vor dem Restaurant, in den Seminarräumen, in den Sanitärbereichen und im Fitnessraum. • Handcreme
Maskenpflicht 	<p>In den Gängen und Fluren, sowie beim Betreten des Restaurants und der Gaststätte und immer, wenn der Mindestabstand nicht eingehalten werden kann.</p>	<ul style="list-style-type: none"> • Unsere Gäste werden durch ein Einbahnstraßensystem bzw. auf Abstand im Haus geleitet. Die Wegeführung wird durch Markierungen gekennzeichnet. Das Tragen des Mund-Nase-Schutzes ist Pflicht. • Tragen von Mund- und Nasenbedeckung im Seminarraum, bei Einhaltung des Mindestabstandes, ist nicht notwendig • Beim Betreten/Verlassen des Raumes notwendig. • Maskenpflicht gilt auch für Handwerker, die sich im Haus bewegen. 	<p>Zur Wahrung der Hygiene sind von allen Teilnehmenden und Gästen Mund-Nase-Schutzmasken zu tragen.</p> <p>FFP2 Masken oder medizinische Masken.</p>

Was?	Wann?	Wie?	Womit?
Abstand halten 	<ul style="list-style-type: none"> • Sobald man auf einen anderen Menschen trifft • In den Seminarräumen • In den Gasträumen • In den Aufzügen • Auf Treppen • Im sanitären Bereich 	<ul style="list-style-type: none"> • 1,5 m • In allen öffentlichen Bereichen wie Seminar- und Arbeitsgruppenräumen, Flure, öffentliche Sanitäranlagen, Restaurant. • Entsprechende Markierungen und Personenbegrenzungen sind vorhanden 	<ul style="list-style-type: none"> • Kennzeichnung der Plätze beachten • Wegeführungen beachten
Niesen oder husten 	Immer	<ul style="list-style-type: none"> • In die Armbeuge oder in das Taschentuch. Danach in einem Mülleimer mit Deckel entsorgen. • Anschließend Hände waschen oder desinfizieren. 	<ul style="list-style-type: none"> • Armbeuge • Taschentuch • Mülleimer mit Deckel
Etikette – Begegnungen 	Begrüßung und Verabschiedung	<ul style="list-style-type: none"> • Auf Händeschütteln verzichten. • Abstandsregel einhalten. • Lächeln 😊 	
Seminare 	In den Seminarräumen	<ul style="list-style-type: none"> • Abstandsregel einhalten. • Tragen von Mund-Nase-Schutz im Seminar nicht notwendig. • Beim Betreten/Verlassen des Raumes ist das Tragen einer Mund-Nase-Bedeckung Pflicht. • Die Seminarräume werden entsprechend der Abstandsregeln durch die Haustechnik eingerichtet. • Zu belegende Plätze werden gekennzeichnet. • Arbeitsmaterialien (Seminar material, Stiftepaket) werden persönlich zugeordnet. • Desinfektion aller Arbeitsmaterialien nach Seminarende. • Reinigung/Desinfektion des Raumes gemäß den Richtlinien und des Reinigungsplans. • Die Lüftungsanlage ist dauerhaft in Betrieb, bei geschlossenem Fenster 	<ul style="list-style-type: none"> • Mund-Nase-Schutz

Was?	Wann?	Wie?	Womit?
Zimmer 	Aufenthalt im eigenen Zimmer	<ul style="list-style-type: none"> • Alle nicht notwendigen Utensilien (Broschüren, Zierkissen o.ä.) sind aus den Zimmern und Bädern entfernt. • Alle vorhandenen Gegenstände (z.B. Fernbedienung, Föhn) werden nach Abreise desinfiziert. • Die Zimmervergabe erfolgt unter Beachtung der Hygiene -und Abstandsregeln. 	<ul style="list-style-type: none"> • Durch den Reinigungsservice
Restaurant 	Aufenthalt in Gemeinschaftsräumen und Speiseräumen	<ul style="list-style-type: none"> • Im Gastraum sind Tische im vorgegebenen Mindestabstand angeordnet. • Beim Betreten/Verlassen sowie beim Bewegen durch den Raum ist das Tragen einer Mund-Nasen-Bedeckung Pflicht. • Wahrung des Mindestabstandes von 1,5 m. • Mund-Nase-Schutz ist für das Servicepersonal verpflichtend. • Keine Gegenstände zur gemeinsamen Nutzung auf den Tischen • Geschirr-Reinigung bei mind. 60 Grad in der Spülmaschine – auch Gläser im Kneipenbetrieb. • Nach jeder Gruppe werden die Plätze desinfiziert. 	<ul style="list-style-type: none"> • Mund-Nase-Schutz • Kennzeichnungen beachten • Abstandsgebot beachten
Gastronomie 	Aufenthalt in Gemeinschaftsräumen und Speiseräumen	<ul style="list-style-type: none"> • Bei Bedarf ist sowohl das Willis, als auch die Cafeteria geöffnet. • Bei gutem Wetter werden die Außenterrasse und der Garten mit zusätzlichen Sitzmöglichkeiten (Bierzeltgarnituren) ausgestattet. Einhaltung des Mindestabstandes von 1,5 m und der damit verbundenen Personenbegrenzung. • Nutzung Mund-Nase-Schutz beim Bewegen im Raum. 	<ul style="list-style-type: none"> • Mund-Nasen-Schutz • Kennzeichnungen beachten

Was?	Wann?	Wie?	Womit?
Freizeitgestaltung 	Nutzung von Hallenbad, Sauna, Fitnessgeräten und Kegelbahn	<ul style="list-style-type: none"> • Das Hallenbad ist für eine definierte Anzahl von Personen und einer festgelegten Zeit geöffnet. • Sauna bleibt vorerst geschlossen. • Fitnessraum kann mit Abstandsregel und Personenbegrenzung genutzt werden, Geräte danach desinfizieren. • Billiard ist mit 5 Personen möglich. • Keine Nutzung vom Kicker möglich. • Fahrräder und Nordic-Walking-Stöcke können ausgeliehen werden. • Abendveranstaltungen wie Lesungen, Vorträge, Kultur u.ä. auf der Außenbühne unter Gewährleistung der Abstandsregeln. 	<ul style="list-style-type: none"> • Fahrräder • Nordic Walking Stöcke werden nach Nutzung desinfiziert
Besondere Reinigungsregelungen 	Im gesamten Haus	<ul style="list-style-type: none"> • Reinigung und Zwischendesinfektion von Sanitäreinrichtungen, Türklinken, freien Flächen erfolgt streng nach dem geltenden Hygieneplan in Abstimmung und Ergänzung mit der Leitung des Bildungszentrums. • Stetiges Reinigen der öffentlichen Bereiche. • Ständige Kontrolle und Ergänzung des Reinigungskonzeptes. 	<ul style="list-style-type: none"> • Erfolgt durch das Reinigungspersonal
Krankheit 	Immer	<ul style="list-style-type: none"> • Bei Krankheitssymptomen bitte unbedingt zu Hause bleiben oder einen Arzt aufsuchen. • Bei Kontakt zu einer/einem Infizierten innerhalb der letzten 14 Tage nicht anreisen. • Bei Auftreten von Symptomen während des Aufenthaltes, bitte die Verwaltung informieren. 	Tel. Verwaltungsteam 05042601-0

Ansprechpartner*innen	Festnetz	E-Mail/ Mobile
Martina Seth Leiterin des Bildungszentrums	+495042601-773	Mobil: +491604015243
Verwaltung	+495042601-0	bz.badmuender@igbce.de
Manfred Meissner Haustechnik	+495042601-713	