





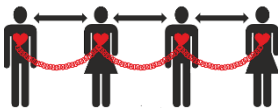











# Hygieneplan

IG BCE Wilhelm-Gefeller-Bildungs- und Tagungszentrum Bad Münders

Was?	Wann?	Wie?	Womit?
<p><b>Hände waschen</b></p> 	<p>Nach dem</p> <ul style="list-style-type: none"> <li>• Naseputzen</li> <li>• Niesen</li> <li>• Husten</li> <li>• Toilettengang</li> <li>• Einkaufen</li> </ul>	<ul style="list-style-type: none"> <li>• Mindestens 20 Sek.</li> <li>• Hände zunächst unter fließendes Wasser halten.</li> <li>• Anschließend die Hände gründlich einseifen.</li> <li>• Die Seife an allen Stellen der Hände sanft einreiben.</li> <li>• Anschließend die Hände gut unter fließendem Wasser abspülen.</li> <li>• Danach die Hände sorgfältig abtrocknen, besonders in den Fingerzwischenräumen.</li> <li>• Um die Haut zu schützen, wird das anschließende Eincremen mit einer Hautschutzcreme empfohlen.</li> </ul>	<ul style="list-style-type: none"> <li>• Wasser (kalt oder warm)</li> <li>• (Flüssig)- Seife</li> <li>• Handcreme</li> </ul>
<p><b>Händedesinfektion</b></p> 	<ul style="list-style-type: none"> <li>• Nach eigenem Ermessen durchführen.</li> <li>• Wenn kein fließendes Wasser vorhanden ist.</li> <li>• Im Lebensmittel verarbeitenden Bereich ist die Händedesinfektion notwendig</li> </ul>	<ul style="list-style-type: none"> <li>• Die Hände müssen vor der Behandlung trocken sein.</li> <li>• Ca. drei bis fünf Milliliter Händedesinfektionsmittel verwenden. Das entspricht ungefähr dem Volumen einer hohlen Hand.</li> <li>• Beide Hände gründlich abreiben. Eine bestimmte Reihenfolge ist dabei nicht zu beachten.</li> <li>• Besonders die Fingerspitzen, Nagelfalze, Daumen und Fingerzwischenräume ausreichend benetzen und einreiben.</li> <li>• Um die Haut zu schützen, wird das anschließende Eincremen mit einer Hautschutzcreme empfohlen.</li> </ul>	<ul style="list-style-type: none"> <li>• Desinfektionsmittel am Eingang, vor dem Restaurant, in den Sanitärbereichen, dem Fitnessraum und den Seminarräumen</li> <li>• Handcreme</li> </ul>
<p><b>Maskenpflicht</b></p> 	<p>In den Gängen und Fluren, ebenso beim Bewegen durch den Seminarraum sowie beim Betreten des Restaurants und der Gaststätte und immer, wenn der Mindestabstand nicht eingehalten werden kann.</p>	<ul style="list-style-type: none"> <li>• Unsere Gäste werden durch ein Einbahnstraßensystem bzw. auf Abstand im Haus geleitet. Die Wegeführung wird durch Markierungen gekennzeichnet. Das Tragen des Mund-Nase-Schutzes ist Pflicht.</li> <li>• Tragen von Mund- und Nasenbedeckung im Unterricht bei Einhaltung des Mindestabstandes nicht notwendig</li> <li>• Beim Betreten/Verlassen sowie beim Bewegen durch den Raum notwendig.</li> <li>• Maskenpflicht gilt auch für Handwerker, die sich im Haus bewegen.</li> </ul>	<p>Zur Wahrung der Hygiene sind von allen Teilnehmenden und Gästen Mund-Nase-Schutzmasken zu tragen. Teilnehmende werden gebeten ihre persönlichen Schutzmasken mitzubringen.</p>

Was?	Wann?	Wie?	Womit?
<b>Abstand halten</b> 	<ul style="list-style-type: none"> <li>• Sobald man auf einen anderen Menschen trifft</li> <li>• In den Seminarräumen</li> <li>• In den Gasträumen</li> <li>• In den Aufzügen</li> <li>• Auf Treppen</li> <li>• Im sanitären Bereich</li> </ul>	<ul style="list-style-type: none"> <li>• 1,5 m</li> <li>• In allen öffentlichen Bereichen wie Seminar- und Arbeitsgruppenräumen, Flure, öffentliche Sanitäreinrichtungen, Restaurant – entsprechende Markierungen und Personenbegrenzungen sind vorhanden</li> </ul>	<ul style="list-style-type: none"> <li>• Kennzeichnung der Plätze beachten</li> <li>• Wegeführungen beachten</li> </ul>
<b>Niesen oder husten</b> 	Immer	<ul style="list-style-type: none"> <li>• In die Armbeuge oder in das Taschentuch. Danach in einem Mülleimer mit Deckel entsorgen.</li> <li>• Anschließend Hände waschen oder desinfizieren.</li> </ul>	<ul style="list-style-type: none"> <li>• Armbeuge</li> <li>• Taschentuch</li> <li>• Mülleimer mit Deckel</li> </ul>
<b>Etikette – Begegnungen</b> 	Begrüßung und Verabschiedung	<ul style="list-style-type: none"> <li>• Auf Händeschütteln verzichten.</li> <li>• Abstandsregel einhalten.</li> </ul>	
<b>Konferenzen und Absprachen</b> 	Immer	<ul style="list-style-type: none"> <li>• Möglichst per Telefon oder E-Mail. Die Möglichkeit von Telefonkonferenzen nutzen. Zwingend erforderliche Treffen sollten möglichst klein, kurz, in gut belüftetem Raum mit Abstand stattfinden. Gerne auch im Garten.</li> </ul>	<ul style="list-style-type: none"> <li>• Skype</li> </ul>
<b>Seminare</b> 	In den Seminarräumen	<ul style="list-style-type: none"> <li>• Abstandsregel einhalten.</li> <li>• Tragen von Mund-Nase-Schutz im Seminar nicht notwendig.</li> <li>• Beim Betreten/Verlassen sowie beim Bewegen durch den Raum ist das Tragen einer Mund-Nase-Bedeckung Pflicht.</li> <li>• Die Seminarräume werden entsprechend der Abstandsregeln durch die Haustechnik eingerichtet.</li> <li>• Zu belegende Plätze werden gekennzeichnet.</li> <li>• Arbeitsmaterialien (Seminar material, Stiftepaket) werden persönlich zugeordnet.</li> <li>• Desinfektion aller Arbeitsmaterialien nach Seminarende.</li> <li>• Reinigung/Desinfektion des Raumes gemäß der Richtlinien und des Reinigungsplans.</li> <li>• Die Lüftungsanlage ist dauerhaft in Betrieb.</li> </ul>	<ul style="list-style-type: none"> <li>• Mund-Nase-Schutz</li> </ul>

Was?	Wann?	Wie?	Womit?
<b>Seminare</b> 	In den Schulungsräumen	<ul style="list-style-type: none"> <li>• Türen außerhalb des Seminarbetriebes (Pausen, am Morgen) möglichst geöffnet halten.</li> <li>• Pausen finden für die einzelnen Veranstaltungen versetzt statt.</li> <li>•</li> </ul>	
<b>Zimmer</b> 	Aufenthalt im eigenen Zimmer	<ul style="list-style-type: none"> <li>• Alle nicht notwendigen Utensilien (Broschüren, Fön, Zierkissen o.ä.) sind aus den Zimmern und Bädern entfernt. Hinweis an die Gäste, einen eigenen Fön mitzubringen.</li> <li>• Alle vorhandenen Gegenstände (z.B. Fernbedienung) werden nach Abreise desinfiziert.</li> <li>• Die Zimmervergabe erfolgt unter Beachtung der Hygiene- und Abstandsregeln.</li> </ul>	<ul style="list-style-type: none"> <li>• Durch den Reinigungsservice</li> </ul>
<b>Restaurant</b> 	Aufenthalt in Gemeinschaftsräumen und Speiseräumen	<ul style="list-style-type: none"> <li>• Im Gastraum sind Tische im vorgegebenen Mindestabstand angeordnet.</li> <li>• Gespeist wird in 2-3 Gruppen zu festgelegten Zeiten mit 30 min. Essenszeit.</li> <li>• Beim Betreten/Verlassen sowie beim Bewegen durch den Raum ist das Tragen einer Mund-Nasen-Bedeckung Pflicht.</li> <li>• Wahrung des Mindestabstandes von 1,5 m.</li> <li>• Mund-Nase-Schutz ist für das Servicepersonal verpflichtend.</li> <li>• Zum Mittagessen werden drei Tellergerichte angeboten und am Tisch serviert.</li> <li>• Speisen, die nicht am Tisch serviert werden, werden vom Küchenpersonal abseits der Sitzplätze ausgegeben (Spuckschutz, Abstandsregel, Mund-Nase-Schutz).</li> <li>• Keine Gegenstände zur gemeinsamen Nutzung auf den Tischen</li> <li>• Geschirr-Reinigung bei mind. 60 Grad in der Spülmaschine – auch Gläser im Kneipenbetrieb.</li> <li>• Nach jeder Gruppe werden die Plätze desinfiziert.</li> </ul>	<ul style="list-style-type: none"> <li>• Mund-Nase-Schutz</li> <li>• Kennzeichnungen beachten</li> <li>• Abstandsgebot beachten</li> </ul>
<b>Gastronomie</b> 	Aufenthalt in Gemeinschaftsräumen und Speiseräumen	<ul style="list-style-type: none"> <li>• Bei Bedarf ist sowohl das Willis, als auch die Cafeteria geöffnet.</li> <li>• Bei gutem Wetter werden die Außenterrasse und der Garten mit zusätzlichen Sitzmöglichkeiten (Bierzeltgarnituren) ausgestattet.</li> </ul>	<ul style="list-style-type: none"> <li>• Mund-Nasen-Schutz</li> <li>• Kennzeichnungen beachten</li> </ul>

Was?	Wann?	Wie?	Womit?
<b>Gastronomie</b> 	Aufenthalt in Gemeinschaftsräumen und Speiseräumen	<ul style="list-style-type: none"> <li>• Einhaltung des Mindestabstandes von 1,5 m und der damit verbundenen Personenbegrenzung.</li> <li>• Nutzung Mund-Nase-Schutz beim Bewegen im Raum.</li> <li>• Vorerst kein Verkauf von Spirituosen.</li> </ul>	
<b>Freizeitgestaltung</b> 	Nutzung von Hallenbad, Sauna, Fitnessgeräten und Kegelbahn	<ul style="list-style-type: none"> <li>• Sauna und Hallenbad müssen vorerst geschlossen bleiben.</li> <li>• Fitnessraum kann mit Abstandsregel und Personenbegrenzung genutzt werden, Geräte danach desinfizieren.</li> <li>• Keine Nutzung vom Kicker, Billard und Tischtennis möglich.</li> <li>• Fahrräder und Nordic-Walking-Stöcke können ausgeliehen werden.</li> <li>• Freizeitangebote finden verstärkt im Freien statt.</li> <li>• Abendveranstaltungen wie Lesungen, Vorträge, Kultur u.ä. auf der Außenbühne unter Gewährleistung der Abstandsregeln.</li> </ul>	<ul style="list-style-type: none"> <li>• Fahrräder</li> <li>• Nordic Walking Stöcke werden nach Nutzung desinfiziert</li> </ul>
<b>Besondere Reinigungsregelungen</b> 	Im gesamten Haus	<ul style="list-style-type: none"> <li>• Reinigung und Zwischendesinfektion von Sanitäreinrichtungen, Türklinken, freien Flächen erfolgt streng nach dem geltenden Hygieneplan in Abstimmung und Ergänzung mit der Schulleitung.</li> <li>• Die Kolleginnen tragen Masken.</li> <li>• Stetiges Reinigen der öffentlichen Bereiche.</li> <li>• Ständige Kontrolle und Ergänzung des Reinigungskonzeptes.</li> </ul>	<ul style="list-style-type: none"> <li>• Erfolgt durch das Reinigungspersonal</li> </ul>
<b>Krankheit</b> 	Immer	<ul style="list-style-type: none"> <li>• Bitte unbedingt zu Hause bleiben oder einen Arzt aufsuchen.</li> <li>• Bei Kontakt zu einem Infizierten innerhalb der letzten 14 Tage nicht anreisen.</li> <li>• Bei Auftreten von Symptomen während des Aufenthaltes, bitte die Schulleitung informieren.</li> </ul>	Tel. Verwaltungsteam 05042601-0

Ansprechpartner/innen	Festnetz	E-Mail/ Mobile
<b>Martina Seth</b> Bildungszentrumsleiterin	+495042601-773	Mobil: +491604015243
<b>Verwaltung</b>	+495042601-0	bz.badmuender@igbce.de
<b>Manfred Meissner</b> Haustechnik	+495042601-713	