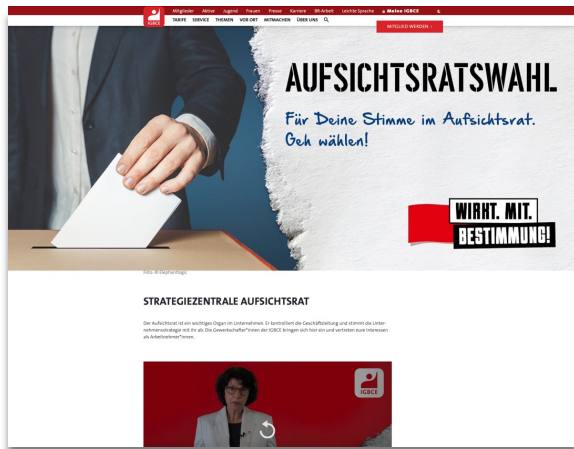




# Das IG BCE-Kampagnenportal für die Aufsichtsratswahl

Einführung in Aufbau und Funktionsweise





## MATERIALIEN ZUR AUFSICHTSRATSWAHL IM IGBCE-KAMPAGNENPORTAL

Für die Durchführung der Aufsichtsratswahlen werden von der IGBCE eine Reihe von Materialien für Print- und digitale Anwendungen bereitgestellt. So etwa Plakate und Flyer oder Vorlagen für Social-Media-Kacheln.

Einige der bereitgestellten Materialien können angepasst bzw. individualisiert werden.

**Registrierung für das IGBCE-Kampagnenportal**

**Kurzanleitung zur Nutzung des IGBCE-Kampagnenportals**

**IGBCE-Kampagnenportal**

- Über die Webseite [aufsichtsrat.igbce.de](https://aufsichtsrat.igbce.de) gelangst du zu allen Materialien zur Aufsichtsratswahl
- Hier findet sich auch ein Link zur Registrierung für das IGBCE-Kampagnenportal und ein Link zum Kampagnenportal selbst.

# Die Registrierung



The screenshot shows the IGBCE website's registration page. At the top, there is a navigation bar with the IGBCE logo and menu items: Mitglieder, Aktive, Jugend, Frauen, Presse, Karriere, BR-Arbeit, Leichte Sprache, and Meine IGBCE. Below the navigation bar, there is a breadcrumb trail: > Registrierung für das IGBCE-Kampagnenportal zur Aufsichtsratswahl. The main heading is 'REGISTRIERUNG FÜR DAS IGBCE-KAMPAGNENPORTAL ZUR AUFSICHTSRATSWAHL'. The text explains that materials for print and digital applications are provided, such as posters, flyers, and social media templates. It notes that some materials can be adapted or individualized. To use the IGBCE campaign portal, a one-time registration is required.

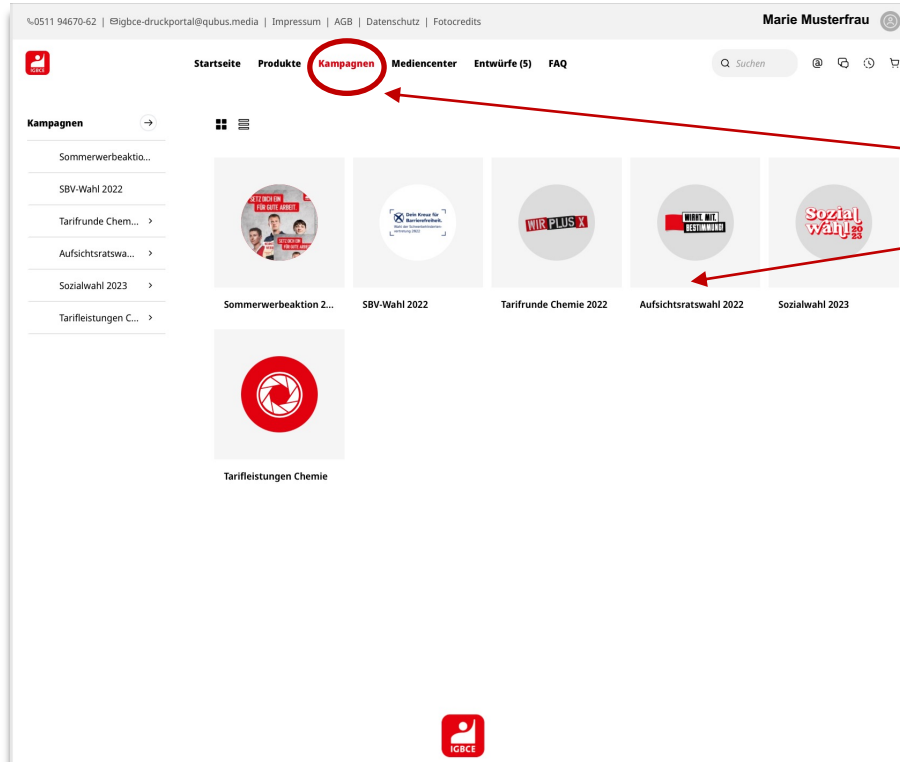
Für die Durchführung der Aufsichtsratswahl werden eine Reihe von Materialien für Print und digitale Anwendungen bereitgestellt. So etwa Plakate und Flyer oder Vorlagen für Social Media Kacheln. Einige der bereitgestellten Materialien können angepasst bzw. individualisiert werden. Um das IGBCE-Kampagnenportal nutzen zu können, ist eine einmalige Registrierung erforderlich.

Bitte fülle die nachfolgenden Formularfelder aus und schicke das ausgefüllte Formular ab. Du erhältst nach ca. 1-2 Werktagen eine E-Mail mit deiner Freischaltungs-Bestätigung.

Diese Registrierung ist nicht für Hauptamtliche gedacht. Diese werden über den zentralen Einkauf der IGBCE freigeschaltet. Bitte melde dich dafür [per E-Mail hier](#).

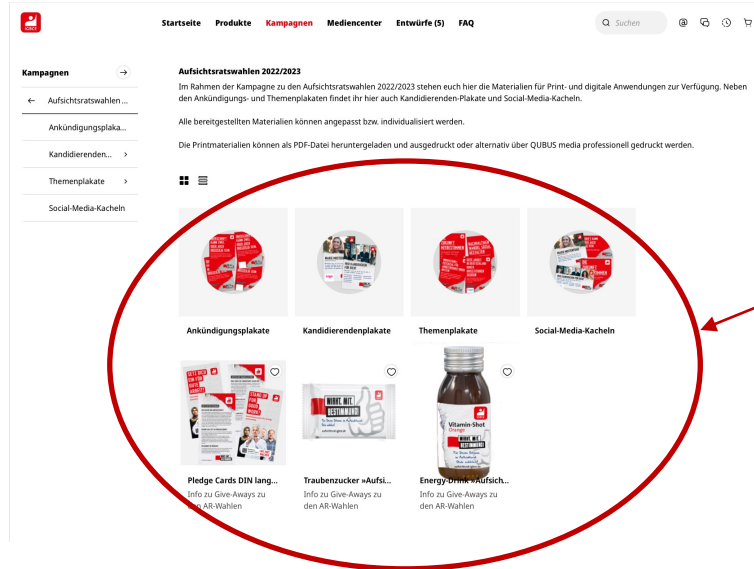
- Auf [aufsichtsrat.igbce.de](https://aufsichtsrat.igbce.de) können sich Interessierte für das Kampagnenportal registrieren.
- Du bekommst im Anschluss an die Registrierung (ca. 2-3 Werktage) einen Zugang an die angegebene E-Mail-Adresse geschickt und musst ein Passwort festlegen.
- *Der Zugang für Hauptamtliche läuft über den Zentraleinkauf der IGBCE.*

# Das Kampagnenportal – die Startseite



Hier findest du die  
Kampagne  
„Aufsichtsratswahl“.

# Das Kampagnenportal – Kampagnen



Wenn du auf den Bereich Kampagnen klickst, werden dir unter dem Reiter „Aufsichtsratswahl“ alle Produkte, die es zur Aufsichtsratswahl gibt, angezeigt.

# Die Produktpalette

Die Produkte werden für die unterschiedlichen Phasen des Wahlkampfes bereitgestellt. Sie sind vielfältig und flexibel, um für verschiedene Einsatzbereiche nutzbar zu sein.

Sie umfassen digitale Anwendungen und Druckprodukte in verschiedenen Formaten. Außerdem werden dir hier auch begleitende Kampagnen-Materialien (z.B. GiveAways/Streuartikel) angezeigt, die du über den IGBCE-Shop bestellen kannst.



Themenplakat



Social Media-Kachel



Kandidierendenplakat



Pledge Cards DIN lang...  
Info zu Give-Aways zu den AR-Wahlen



Traubenzucker »Aufsi...  
Info zu Give-Aways zu den AR-Wahlen



Energy-Drink »Aufsich...  
Info zu Give-Aways zu den AR-Wahlen

# Printprodukte

Grundsätzlich gibt es zwei Versionen von Printprodukten:

- „**Druck**“:

Diese Materialien können mit oder ohne Anpassung für die Aufsichtsratswahl genutzt werden. Am Ende der Auswahl werden diese Produkte von der Druckerei Qubus **gedruckt** und an den\*die Bestellende versandt.

- „**Download**“:

Diese Materialien können mit oder ohne Anpassung für die Aufsichtsratswahl genutzt werden. Am Ende der Auswahl werden diese als Downloaddatei direkt **digital** an den/die Bestellende übermittelt.

- Hinweis: Nicht alle Produkte gibt es in beiden Versionen.

# Individualisierung

Druck DIN A4

**Kandidierendenplakat A4**  
»Aufsichtsratswahlen« mit Logo, individualisiert

Preis: **0,00 €**  
inkl. 19% MwSt., Versandkosten können bei höheren Mengen abweichen!

**Fragen zum Produkt**

Plakat **Bild, Text + Logo** - individualisiertes Kandidierenden-Plakat DIN A4 (Druck von QUBUS)

Artikelnummer: Q-ARW22-KPA4-2p

**Weitere Informationen**

Menge: 10 + -

Bruttopreis  
inkl. 19% MwSt., Versandkosten können bei höheren Mengen abweichen! **0,00 €**

**Individualisierung starten**

Beschreibung | Produktdetails | Staffelpreise | Versand | Bestellungen

Dieses Plakat kann mit deinem Bild, Logo und Text individualisiert werden.

- Viele Produkte können individualisiert werden.
- Dazu einfach auf den „Individualisierung starten“-Button klicken



# Individualisierung

Kandidierendenplakat A4 «Aufsichtsratswahlen» mit Logo, individualisiert  
Individualisierung-Nr: 7705

1 Seiten

Produktbeschreibung

Menü der  
bearbeit-  
baren  
Elemente

- Kandidierenden-Bild
- Kandidierenden-Name
- Unterzeile
- Text
- Logo/Bild

**KANDIDIERENDEN-BILD (PLATZHALTER BILD)** HOCHLADEN

Inhalt: PlatzhalterBild\_cmyk.tiff

**Informationen**

**ENTFERNEN**

Masse: 3543x3543 px  
Größe: 747 19 kB  
Farbtiefe: 32 bit  
Farbraum: CMYK  
Mindestauflösung: 150dpi  
Mindestdimensionen: Breite: 1276px  
Höhe: 791px

**KANDIDIERENDEN-NAME (BLINDTEXT)**

Schriftgröße: 68pt

Marie Musterfrau

**UNTERZEILE (OPTIONAL)**

Schriftgröße: 22pt

optionale Unterzeile

**SPEICHERN**



Hier können die einzelnen Elemente  
bearbeitet werden

Vorschau des  
individualisierten  
Produkts

# Individualisierung

Elemente mit grauem Haken müssen ausgefüllt werden.

Elemente mit gelbem Haken sind optional. Sie können also geändert/hinzugefügt werden, müssen es aber nicht.

<

- Kandidierenden-Bild
- Kandidierenden-Name
- Unterzeile
- Text
- Logo/Bild

# Individualisierung - Bilder

✓ KANDIDIERENDEN-BILD 📁 HOCHLADEN ^

Hier kannst du ein eigenes Bild hinzufügen.  
Nach dem HOCHLADEN bitte das Bild über ZUSCHNEIDEN einpassen.

---

Inhalt: 20211027\_R9A2330\_cmyk.tiff

Informationen

- ✏ BEARBEITEN
- ✂ ZUSCHNEIDEN
- ➖ ENTFERNEN

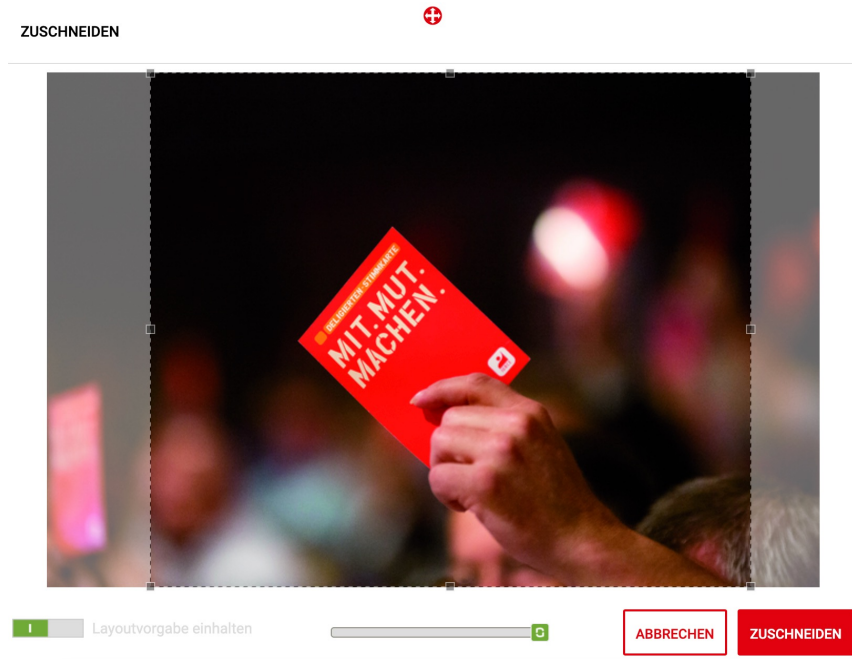
Maße: 2200x1467 px  
Größe: 7.27 MB  
Farbtiefe: 32 bit  
Farbraum: CMYK  
Mindestauflösung: 150dpi  
Mindestdimensionen: Breite: 1276px  
Höhe: 1093px

Klicke hier, um ein Bild von deinem Computer hochzuladen.

Hier kann die Größe und der Bildausschnitt angepasst werden.

Hier kannst du das Bild wieder entfernen.

# Individualisierung – Bilder zuschneiden



Beim Zuschneiden kannst du das Bild in die gewünschte Größe ziehen. Bitte achte darauf, dass die Bilder eine genügend hohe Auflösung haben. Das Druckportal warnt dich, falls dies nicht der Fall ist.

# Individualisierung - Texte

✓ SLOGAN

40pt

Entscheide mit,  
wie wir in  
Zukunft arbeiten!

span

SPEICHERN

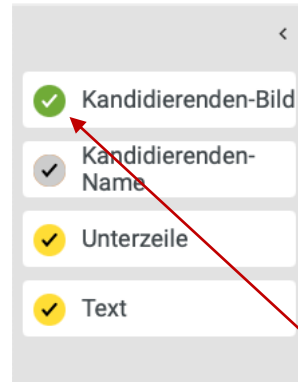
Hier kann die Schriftgröße geändert werden. Wie die Schrift dann wirkt, siehst du rechts in der Vorschau, nachdem du auf Speichern geklickt hast.

Individuelle Texte können einfach in der Textbox ausgefüllt bzw. geändert werden.

# Individualisierung

Wenn alle notwendigen Elemente bearbeitet sind, wird die Übersichtsseite oben grün und bekommt einen Haken.

Die Seite ist nun bereit zur Bestellung oder zum Download. Sie kann natürlich auch noch weiter bearbeitet oder geändert werden.



Wenn die Elemente mit grauen Haken fertig bearbeitet sind, werden die Haken im linken Menü grün.

# Individualisierung - Freigabe


Kandidierendenplakat A4 »Aufsichtsratswahlen« individualisiert  
Individualisierung-Nr: 7707

Seiten 2 Freigabe


**Freigabe**  
Stimmt deine Angabe?  
Dann erteile bitte die Freigabe.

**FREIGABE**  
Bitte gib das Produkt zur Bestellung frei

Anzeige als PDF 100%



**MARIE MUSTERFRAU**



Wenn du mit der Bearbeitung fertig bist und auf "weiter" klickst, musst du die Datei **freigeben**. Unten siehst du die **Vorschau** der Datei. Wenn du noch etwas ändern möchtest, klicke auf „**Seiten**“.

**Wichtig:** Mit der Freigabe bestellst du noch nicht. Du legst das Produkt lediglich in deinen Warenkorb.

# Warenkorb



IGBCE [Startseite](#) [Produkte](#) [Kampagnen](#) [Mediencenter](#) [Entwürfe \(11\)](#) [FAQ](#)  @ 🔄 🛒

Versandkostenfrei (IGBCE)  
inkl. Versandkostenfrei (IGBCE) 0,00 €

 <b>Themenplakat A4 »Aufsichtsratswahlen« Motiv 3, individualisiert (Download)</b> 1 <span style="float: right;">Kostenlos</span>
Individualisierung ID: 7710
Lieferzeit:

[Individualisieren](#) ← [Löschen](#) [In die Entwürfe](#)

Gesamt (1 Produkt)  
Nettopreis 0,00 €  
Versandkosten 0,00 €  
Versandkosten können bei höheren Mengen abweichen!  
Steuern 0,00 €  
Bruttopreis 0,00 €  
0,00 €

[Zur Kasse gehen →](#)  
[Jetzt kaufen](#)

Im Warenkorb werden dir alle Produkte angezeigt, die du zur Bestellung hinzugefügt hast.

Wenn du ein individualisiertes Produkt noch einmal anpassen möchtest, klicke auf "Individualisieren".





# Warenkorb anzeigen



Hier ist dein Warenkorb, mit allen Produkten, die du zur Bestellung hinzugefügt hast.

Über den Warenkorb kannst du die Produkte wie in jedem Online-Shop bestellen.



# Entwürfe anzeigen



Hier findest du deine Entwürfe für individualisierte Produkte.

Du kannst also jederzeit die Bearbeitung pausieren und zu einem späteren Zeitpunkt weiterarbeiten.



# Mediencenter



Hier findest du die Signet-Dateien „Wirkt. Mit. Bestimmung“ in unterschiedlichen Dateiformaten.

**IGBCE-KAMPAGNENPORTAL**





Stand: Dezember 2022

**IGBCE**

VB5 – Mitbestimmung/Frauen

Königsworther Platz 6  
30167 Hannover  
Tel 0511-7631-0  
Fax 0511- 7631 286

**IGBCE.DE**

